


洗車手順




まずはできるだけ洗車傷をつけないようたっぷりの水でボディの埃・汚れを洗い流します。




専用シャンプーを使用してこびりついた汚れなどを落としながら洗車。



ドア内部などの細かい個所の汚れも落とします。




ホイールも同様に専用シャンプーにて洗車。
※こびり付いた汚れなどはとれない場合もございます。



全体の汚れを落とした後は専用リンスを吹きつけ、同時に拭きあげ。



水滴が残り、あとに残らないよう細部までエアブローで水滴を吹き飛ばし拭きあげます。



最後にバキュームにて車内の足元の小石などを吸い込み完成です。



お預かりしたお車は責任を持って施工者の田中健二が仕上げます。